

CERTIFICATO DEFINITIVO

CARTA DI IDENTITÀ FIVA

2

PERMESSO DI PARTECIPAZIONE

RILASCIATA IL

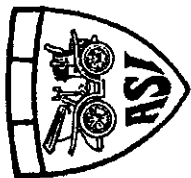
No

BIL

二



- ☐ civile
- ☐ veicolo da ricognizione/fuori strada
- ☐ militare
- ☐ autobus
- ☐ commerciale
- ☐ autoveettura
- ☐ autocarro
- ☐ veicolo speciale



VALIDAZIONE DEL COMMISSARIO

TECNICO DI CLUB :

CLUB

NOME COMMISSARIO

FIRMA:

DATA.

**AUTOMOTOCUB STORICO ITALIANO
COMMISSIONE TECNICA NAZIONALE AUTO
DOMANDA DI CERTIFICATO DI IDENTITA'**

cognome

indirizzo

telefoni n.

tessera ASI n.

nome

C.A.P. e città

provincia

anno

di app.

DATI E DESCRIZIONE DELL'AUTOVEICOLO

NUMERO DI TARGA

ANNO DI COSTRUZIONE

MARCA

MODELLO (2)

TELAIO: marca e tipo (1)

2000

eventuale rettifica n. telaio

MOTORE: marca e tipo (1)

1	2	3	4	5	6	7	8	9	10	11	12	13	14	15	16	17	18	19	20	21	22	23	24	25	26	27	28	29	30	31	32	33	34	35	36	37	38	39	40	41	42	43	44	45	46	47	48	49	50	51	52	53	54	55	56	57	58	59	60	61	62	63	64	65	66	67	68	69	70	71	72	73	74	75	76	77	78	79	80	81	82	83	84	85	86	87	88	89	90	91	92	93	94	95	96	97	98	99	100
---	---	---	---	---	---	---	---	---	----	----	----	----	----	----	----	----	----	----	----	----	----	----	----	----	----	----	----	----	----	----	----	----	----	----	----	----	----	----	----	----	----	----	----	----	----	----	----	----	----	----	----	----	----	----	----	----	----	----	----	----	----	----	----	----	----	----	----	----	----	----	----	----	----	----	----	----	----	----	----	----	----	----	----	----	----	----	----	----	----	----	----	----	----	----	----	----	----	----	-----

CARROZZERIA: marca

aperta.

tipo (3)

chiusa.

(1) indicare l'eventuale sigla di produzione

(2) Indicare la denominazione commerciale

(3) *Indicare se berlina, coupè, spider ...*

CAMBI DI PROPRIETA'
Spazio riservato alla Segreteria Generale dell'A.S.I.

PROPRIETARIO

cognome		Data di compilazione	
nome			
indirizzo		C.A.P. e città	
telefono n.		provincia	
tessera ASI n		club di appartenenza	

PROPRIETARIO

cognome		Data di compilazione	
nome			
indirizzo		C.A.P. e città	
telefono n.		provincia	
tessera ASI n		club di appartenenza	

PROPRIETARIO

cognome		Data di compilazione	
nome			
indirizzo		C.A.P. e città	
telefono n.		provincia	
tessera ASI n		club di appartenenza	

PROPRIETARIO

cognome		Data di compilazione	
nome			
indirizzo		C.A.P. e città	
telefono n.		provincia	
tessera ASI n		club di appartenenza	

PROPRIETARIO

cognome		Data di compilazione	
nome			
indirizzo		C.A.P. e città	
telefono n.		provincia	
tessera ASI n		club di appartenenza	

GRAFFARE QUI LA FOTOCOPIA DELLA PAGINA
DELLE CARATTERISTICHE TECNICHE
DELLA CARTA DI CIRCOLAZIONE O COMUNQUE
LA DOCUMENTAZIONE RICHIESTA

NOTE ESPLICATIVE PER LA COMPILAZIONE DELLA DOMANDA

La domanda dovrà essere compilata chiaramente in stampatello, rispondendo a tutti i quesiti, firmata e corredata dalla ricevuta del pagamento, in originale.

Il pagamento dovrà essere effettuato a favore dell'A.S.I. (Villa Rey - Strada Val San Martino Superiore, 27 - 10131 Torino) e nella causale di versamento dovranno essere indicati gli estremi del tesserato richiedente e del veicolo. **La domanda dovrà essere completa di tutti i campioni richiesti (colori, tessuti, ecc.).** Se si tratta di un veicolo immatricolato, è necessario allegare le fotocopie delle pagine dei dati tecnici (NO foglio di Via), dei dati riguardanti la proprietà e del foglio complementare o del C.D.P. In caso contrario si richiede l'estratto cronologico generale (rilasciato dal P.R.A.). Qualora il veicolo sia privo di documenti di circolazione, occorre allegare la documentazione della Casa costruttrice. Per i veicoli restaurati o ricostruiti, si debbono allegare fotografie che li raffigurino nelle condizioni in cui sono stati ritrovati e/o disegni e/o altra documentazione ai fini della loro migliore identificazione. Nelle prime pagine della domanda è richiesta una eventuale documentazione fotografica antecedente il restauro e durante la sua esecuzione.

Le fotografie formate 10x14 a colori, dovranno essere nitide senza persone e possibilmente con sfondo neutro (rifilare le foto se troppo grandi e applicarle con almeno 3 punti metallici). Per i veicoli aperti e per quelli dotati di "hard-top", o con tetto apribile, la domanda dovrà essere corredata di fotografie delle quattro viste (per viste si intendono: lato destro, sinistro, fronte e coda) con carrozzeria aperta e chiusa. La domanda, per essere valida, dovrà avere il visto e la relazione del commissario tecnico di club e dovrà essere firmata dal richiedente (la firma in calce al questionario, è da considerarsi un impegno che quanto dichiarato corrisponde a verità).

GRAFFARE QUI LA RICEVUTA
IN ORIGINALE
DEL PAGAMENTO

DOCUMENTAZIONE FOTOGRAFICA

FOTO DEL VEICOLO PRIMA DEL RESTAURO
(graffare con punti metallici)

**E' OBBLIGATORIO ALLEGARE PIU' FOTO DA SOVRAPPORRE E GRAFFARE CON
PUNTI METALLICI**

FOTO DEL VEICOLO DURANTE IL RESTAURO
(graffare con punti metallici)

**E' INDISPENSABILE ALLEGARE PIU' FOTO DA SOVRAPPORRE E GRAFFARE CON
PUNTI METALLICI**

FOTO DEL VEICOLO NELLE CONDIZIONI ATTUALI

PER I VEICOLI APERTI E PER QUELLI DOTATI DI "HARD-TOP"
LE FOTO DOVRANNO ESSERE GRAFFATE UNA SOPRA L'ALTRA

FOTO 10 X 14

VISTA LATO DESTRO (graffare con punti metallici)

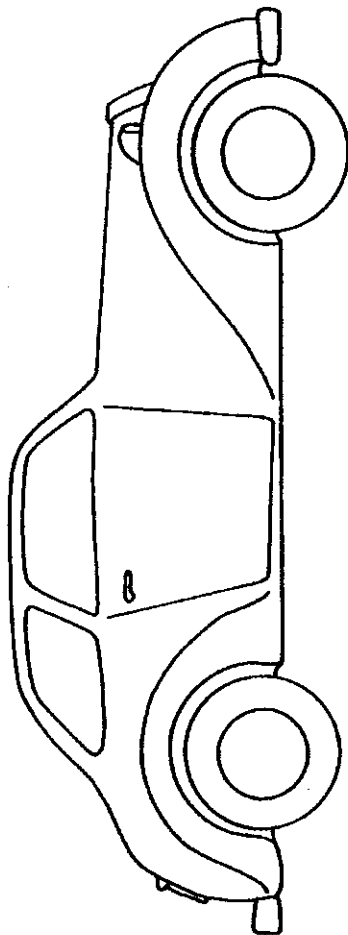


FOTO 10 X 14

VISTA LATO SINISTRO (graffare con punti metallici)

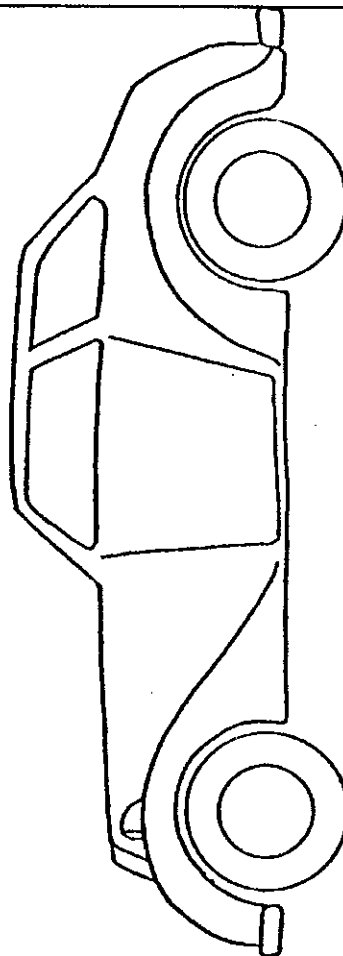


FOTO 10 X 14

VISTA FRONTALE (graffare con punti metallici)

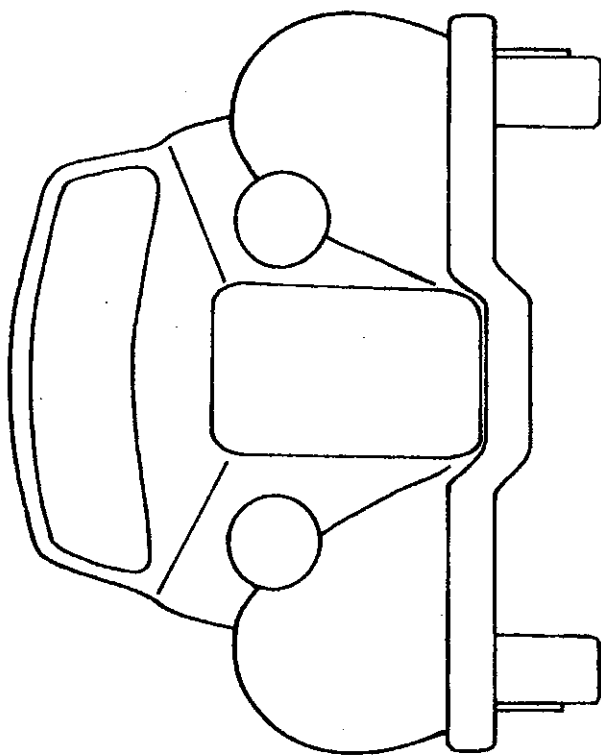


FOTO 10 X 14

VISTA POSTERIORE (graffare con punti metallici)

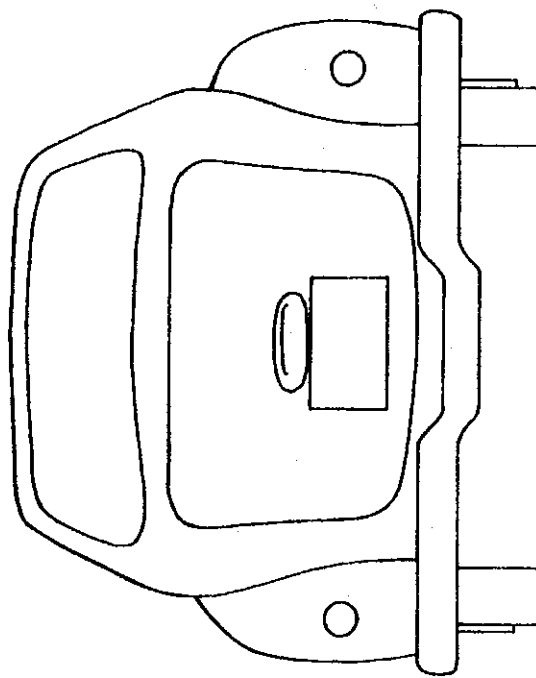


FOTO 10 X 14

MOTORE LATO DESTRO (la fotografia deve essere scattata dalla posizione che ne consenta il massimo della visibilità) (graffare con punti metallici)

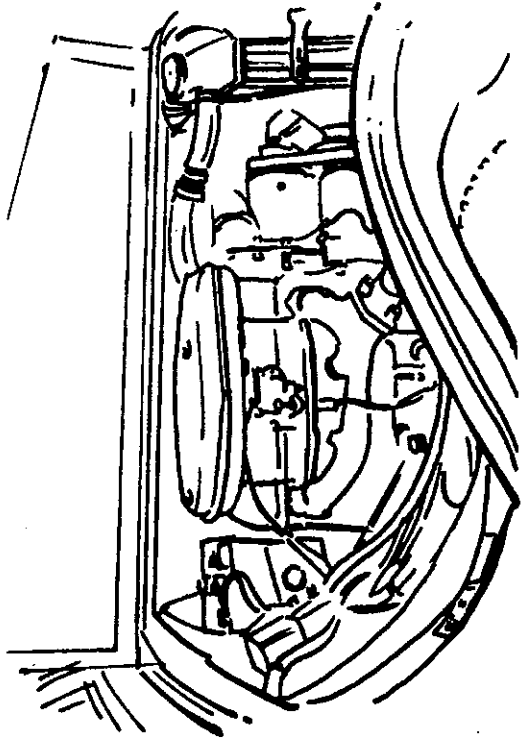


FOTO 10 X 14

MOTORE LATO SINISTRO (la fotografia deve essere scattata dalla posizione che ne consenta il massimo della visibilità) (graffare con punti metallici)

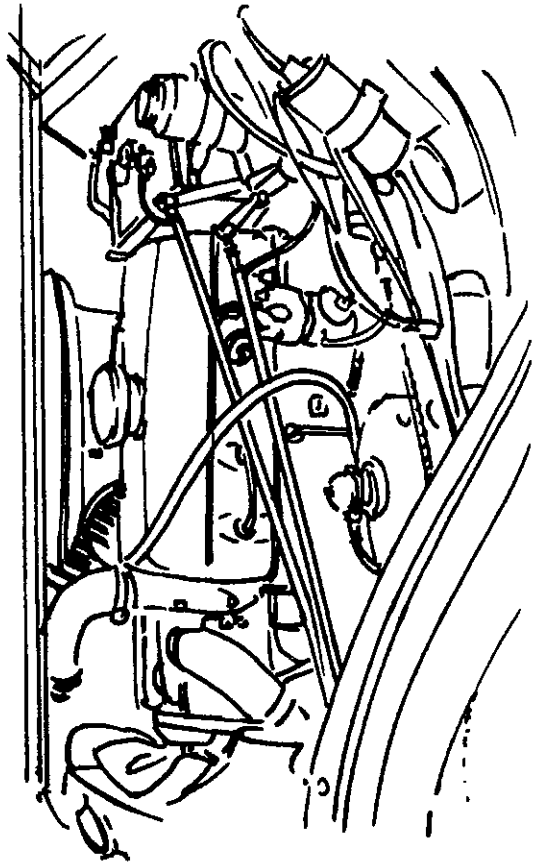
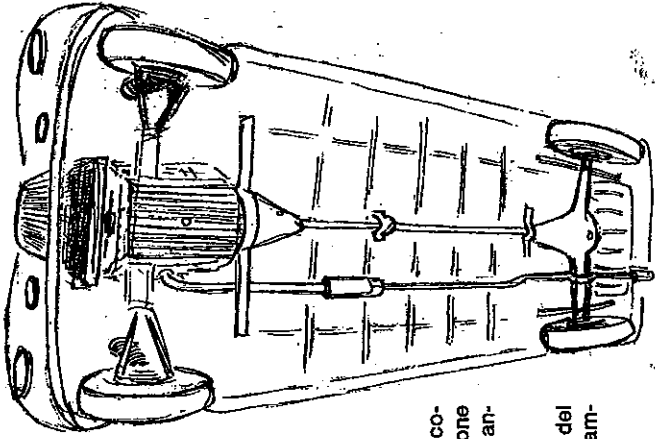


FOTO 10 X 14 (INDISPENSABILE)

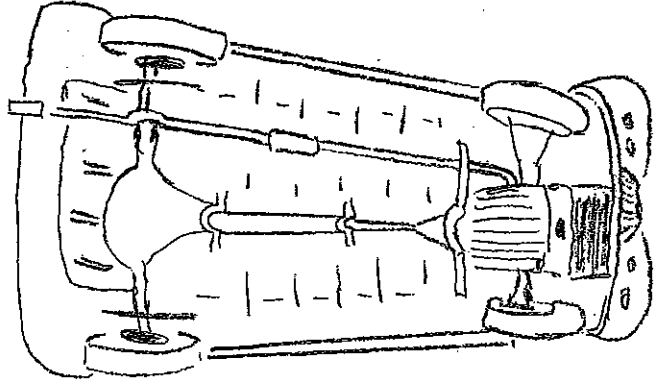
VISTA SOTTOSTANTE (sotto scocca)
FOTOGRAFATA DALLA PARTE ANTERIORE



(La fotografia deve essere scattata con il veicolo, posto su di un ponte sollevatore, nella posizione che ne consenta il massimo della visibilità con angolo di ripresa fotografica non radente).
(Grafare con punti metallici)
(Per sotto scocca si intende la parte inferiore del veicolo dove sono visibili le sospensioni, il cambio, il differenziale, ecc. ecc.)

FOTO 10 X 14 (INDISPENSABILE)

VISTA SOTTOSTANTE (sotto scocca)
FOTOGRAFATA DALLA PARTE POSTERIORE



(La fotografia deve essere scattata con il veicolo, posto su di un ponte sollevatore, nella posizione che ne consenta il massimo della visibilità con angolo di ripresa fotografica non radente).
(Grafare con punti metallici)
(Per sotto scocca si intende la parte inferiore del veicolo dove sono visibili le sospensioni, il cambio, il differenziale, ecc. ecc.)

FOTO 10 X 14 (ANTERIORE E POSTERIORE SE DI DIVERSA MISURA)

UNA RUOTA COMPLETA (si deve leggere chiaramente anche la misura del pneumatico) (graffare con punti metallici)
ATTENZIONE: (per rendere visibile la misura basta evidenziarla col gesso)

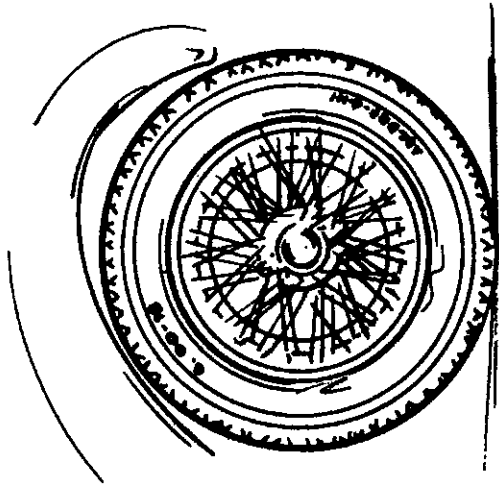


FOTO 10 X 14

BAULE

FOTO 10 X 14

SELLERIA ANTERIORE (la fotografia deve essere scattata dalla posizione che ne consenta il massimo della visibilità) (graffare con punti metallici)
Per selleria si intende: i sedili, il rivestimento del tunnel, del pavimento e delle porte.

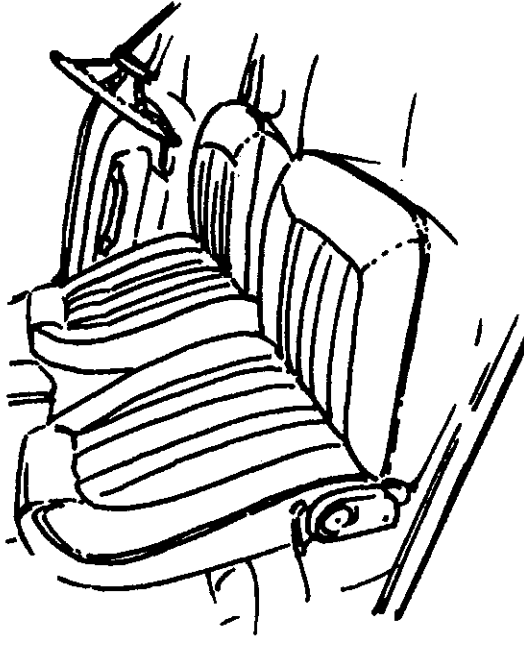


FOTO 10 X 14

SELLERIA POSTERIORE E/O RETRO SEDILI ANTERIORI E/O COMUNQUE TUTTO CIO' CHE VI E' DIETRO I SEDILI ANT. (la fotografia deve essere scattata dalla posizione che ne consenta il massimo della visibilità) (graffare con punti metallici)
Per selleria si intende: i sedili, il rivestimento del cielo, del pavimento e delle porte.

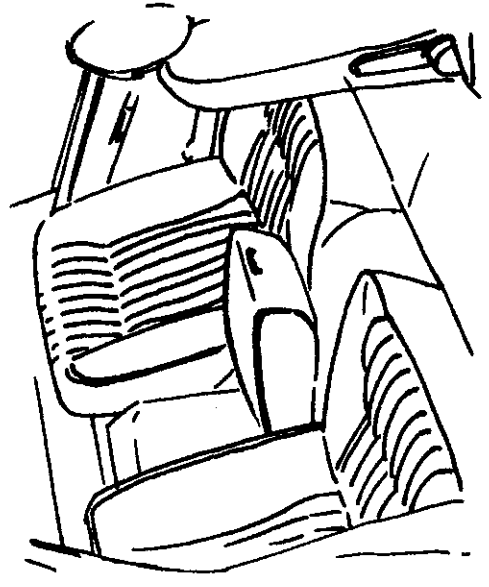


FOTO 10 X 14

PLANCIA PORTASTRUMENTI (la fotografia deve essere scattata dalla posizione che ne consenta il massimo della visibilità) (graffare con punti metallici)

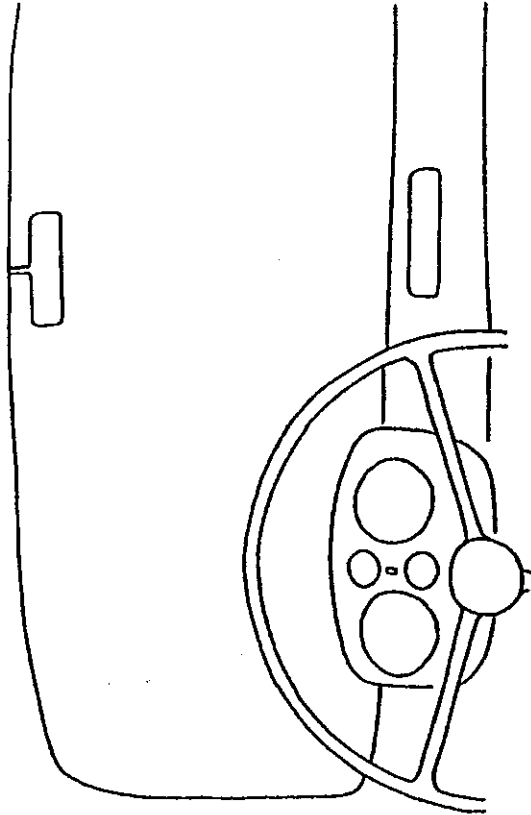


FOTO 10 X 14

PUNZONATURA DEL NUMERO DI TELAIO (foto ravvicinata e leggibile) (graffare con punti metallici)

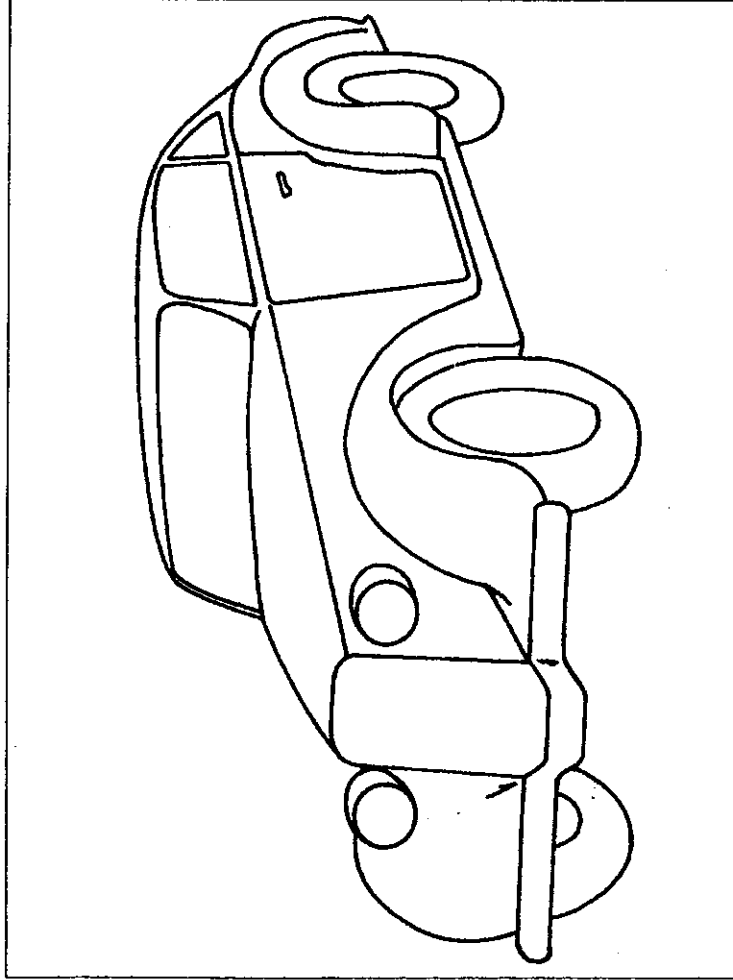
FOTO 10 X 14

PUNZONATURA DEL NUMERO DI MOTORE (foto ravvicinata e leggibile) (graffare con punti metallici)

FOTO 10 X 14

TARGHETTA/E DI IDENTIFICAZIONE DEI NUMERI DEL TELAIO E DEL MOTORE (foto ravvicinata e leggibile) (eventualmente sovrapporre e graffiare con punti metallici)

ATTENZIONE: NON INCOLLARE LE FOTOGRAFIE



ATTENZIONE

Avete compilato in modo completo e corretto tutta questa domanda?
Avete allegato tutta la documentazione richiesta (vedere note esplicative per una corretta compilazione della domanda stessa, sulla terza pagina)
Avete allegato fotografie, dati precisi, campioni di colore e materiali selleria?
Avete graffiato la ricevuta, in originale, del vaglia nella posizione indicata, aggiunto la data e firmato in modo leggibile?

Le domande incomplete, compilate in modo superficiale o inesatto, con fotografie di cattiva qualità, non potranno essere prese in esame.

MOTORE

primo equipaggiamento SI ☐ NO ☐

n. cilindri cilindrata totale cm3
alesaggio/diametro mm. potenza CV/KV
corsa mm. n° giri corrispondente

ACCENSIONE

doppia SI ☐ NO ☐ elettronica SI ☐ NO ☐
TIPO: spinterogeno ☐ altro sistema (specificare)
magnete ☐

ALIMENTAZIONE

POMPA: meccanica ☐ alimentatore ☐
elettrica ☐ pulsometro ☐

CARBURATORE:

n. installati marca
n. dei corpi sigla

impianto iniezione: SI ☐ NO ☐ marca

sovralimentazione: SI ☐ NO ☐ tipo

LUBRIFICAZIONE

radiatore olio SI ☐ NO ☐ filtro a cartuccia SI ☐ NO ☐

RAFFREDDAMENTO

tipi radiatore: serpentina ☐ ventilatore SI ☐ NO ☐
nido d'ape ☐ elettroventola SI ☐ NO ☐
tubi verticali alettati ☐ elettroventola aggiunta SI ☐ NO ☐
altro sistema (specificare) pompa acqua SI ☐ NO ☐

CAMBIO

n. marce esclusa la retromarcia
ruota libera SI ☐ NO ☐ moltiplicatore SI ☐ NO ☐
riduttore SI ☐ NO ☐ overdrive SI ☐ NO ☐
altro sistema (specificare)

TRASMISSIONE

TRAZIONE: anteriore ☐ differenziale ☐ SI ☐ NO ☐
posteriore ☐
integrale ☐ autobloccante ☐ SI ☐ NO ☐
riduzione/i finale (rapporto/i al ponte) _____
numero differenziali _____ bloccaggio differenziale/i ☐ SI ☐ NO ☐

TELAIO

STRUTTURA: a travi longitudinali ☐ MATERIALE: acciaio ☐
a trave centrale ☐ legno ☐
a traliccio ☐ lega leggera ☐
a pianale ☐ altro (specificare) _____
monoscocca ☐
tubolare ☐
altro (specificare) _____
DIMENSIONI: passo mm. _____
carreggiata ant. mm. _____
carreggiata post. mm. _____

FRENI

COMANDO: idraulico ☐ servocomando ☐ SI ☐ NO ☐
meccanico ☐ doppio circuito ☐ SI ☐ NO ☐
pneumatico ☐

FRENI RUOTE ANTERIORI ☐ SI ☐ NO ☐
TIPO: a tamburo ☐ a disco ☐

FRENI RUOTE POSTERIORI ☐
TIPO: a tamburo ☐ a disco ☐

FRENO A MANO

sulla ruote posteriori ☐
altro sistema (specificare) _____ sulla trasmissione ☐

SOSPENSIONI

ANTERIORI
TIPO: a ruote indipendenti ☐ ammortizzatori ☐ SI ☐ NO ☐
ad assale rigido ☐ telescopici ☐
a ponte rigido ☐ a leva ☐
barra stabilizzatrice ☐ a frizione ☐
SI ☐ NO ☐ idraulici ☐
altro (specificare) _____

POSTERIORI

TIPO: ad assale rigido ☐ ammortizzatori ☐ SI ☐ NO ☐
a ponte rigido ☐ telescopici ☐
a ruote indipendenti ☐ a leva ☐
De Dion ☐ a frizione ☐
barra stabilizzatrice ☐ idraulici ☐
SI ☐ NO ☐ altro (specificare) _____

RUOTE

MATERIALE: legno ☐
acciaio ☐
lega leggera ☐
MISURE CERCHI INSTALLATI SULLA VETTURA
ant. _____
post. _____

TIPO CERCHI: a tallone ☐
straight-side ☐
a semicanale ☐
a canale ☐
scomponibile ☐
MISURE PNEUMATICI INSTALLATI SULLA VETTURA
ant. _____
post. _____

cingolato ☐ semi-cingolato ☐ numero ruote di scorta _____

IMPIANTO ELETTRICO E SERVIZI

BATTERIA ☐ SI ☐ NO ☐ tensione volt _____

GENERATORE: dinamo ☐ AVVIAMENTO MOTORE: a manovella ☐
dinamo-magneta ☐ elettrico ☐
alternatore ☐ altro sistema (specificare) _____

STRUMENTAZIONE

marca o marche _____

tachimetro _____ ☐ conta km _____ ☐ conta km parz. _____

orologio _____ ☐ contagiri _____ ☐ amperometro _____

termometro acqua _____ ☐ pressione olio _____ ☐ indicatore carburante _____

termometro olio _____ ☐ pressione carburante _____ ☐ voltmetro _____

altri (specificare) _____

CARROZZERIA

hard-top _____ ☐ SI ☐ NO ☐ capote _____ ☐ SI ☐ NO ☐ copricapote _____ ☐ SI ☐ NO ☐

MATERIALE ESTERNO

corpo vettura: _____

porte: _____

parafanghi: _____

cofano: _____

baule: _____

padiglione: _____

hard-top: _____

capote: _____

copricapote: _____

MATERIALE RIVESTIMENTO INTERNO

sedili anteriori: _____

sedili posteriori: _____

pannelli anteriori: _____

pannelli posteriori: _____

pavimento anteriore: _____

pavimento posteriore: _____

padiglione: _____

plancia portastrumenti: _____

FINITURA PARTI METALLICHE NON VERNICIATE

esterno: _____

ottone _____ ☐ interno: _____

metallo nichelato _____ ☐ ottone _____ ☐

metallo cromato _____ ☐ metallo nichelato _____ ☐

alluminio _____ ☐ metallo cromato _____ ☐

alluminio _____ ☐ alluminio _____ ☐

CAMPIONI COLORI: ATTENZIONE DEVONO ESSERE IDENTICI AI COLORI DEL VEICOLO

CORPO VETTURA

campione colore

in parole e codice

PARAFANGI (soltanto se diversi da corpo vettura)

campione colore

in parole e codice

RUOTE

campione colore

in parole e codice

FILETTATURA (se c'è)

campione colore

in parole e codice

CAMPIONI MATERIALI: ATTENZIONE DEVONO ESSERE IDENTICI AI MATERIALI PRESENTI SUL VEICOLO

SEDILI ANTERIORI

campione materiale

colore in parola e codice

SEDILI POSTERIORI

campione colore

in parola e codice

PAVIMENTO ANTERIORE

campione colore

in parola e codice

PAVIMENTO POSTERIORE

campione colore

in parola e codice

PADIGLIONE INTERNO

campione colore

in parola e codice

CAPOTE

campione colore

in parola e codice

**DESCRIZIONE DELLA EVENTUALE CARROZZERIA RIPRODOTTA
E RELATIVI RIFERIMENTI STORICI**

[illegible]

21 di 28

Dichiaro che "Dati, descrizione e fotografie dell'autoveicolo" sono attuali e veritieri.
Dichiaro di conoscere ed accettare il "Regolamento Generale delle Commissioni Tecniche dell'ASI"
e che il "Certificato d'Identità" e la Targa ASI col numero identificativo, di proprietà dell'ASI,
hanno scopo identificativo per i soli usi previsti dal detto Regolamento Generale, ogni altro
escluso.

Luoogo e data

Firma leggibile

Dichiaro di conoscere ed accettare il "Regolamento Generale delle Commissioni Tecniche dell'ASI"
e che il "Certificato d'Identità" e la Targa ASI col numero identificativo, di proprietà dell'ASI,
hanno scopo identificativo per i soli usi previsti dal detto Regolamento Generale, ogni altro
escluso.

Luoogo e data

Firma leggibile

21 di 28

RELAZIONE DEL C.T. DI CLUB

[illegible]

NOME

COGNOME

TEL.

DATA

FIRMA

La domanda è valida solo se corredata dalla relazione del C.T. di Club.

LUOGO DELLA VERIFICA

LA VALUTAZIONE E' RIFERITA ALLE CARATTERISTICHE PRESENTI ALLA DATA DEL _____

OSSERVAZIONI:

[illegible]

OSSERVAZIONI:

Form with horizontal lines for observations.

OSSERVAZIONI:

Form with horizontal lines for observations.

④

SPAZIO PER FOTOGRAFIE DOPO EFFETTUAZIONE DELLE VARIAZIONI RICHIESTE

[illegible]

PROPOSTA DI CLASSIFICAZIONE

Noi sottoscritti dichiariamo di aver visionato il veicolo sopradescritto e che lo stesso, a vista, corrisponde alla descrizione data dal richiedente. Pertanto lo stesso viene classificato secondo il Codice Tecnico FIVA, sez. 3, come segue:

TIPO

GRUPPO

LA VALUTAZIONE E' RIFERITA ALLE CARATTERISTICHE PRESENTI ALLA DATA DEL

Table 1. Demographic characteristics of study population

FIRME DEI COMMISSARI :

**NOME E COGNOME in stampatello
(obbligatorio)**

[illegible]

SI CONFERMA LA CLASSIFICAZIONE

TIPO

GRUPPO

Data

Firma

Firma _____